




Haderslev
Kommune



HADERSLEV KOMMUNE

Sådan søger du **enkeltydelse - trin for trin**

Hvad er en enkeltydelse?

En enkeltydelse er en økonomisk hjælp, du kan søge, hvis du står med en nødvendig eller uforudset udgift, som du ikke selv har mulighed for at betale.

Det kan for eksempel være:

- udgifter til medicin
- tandlægebehandling
- flytteudgifter
- andre nødvendige enkeltudgifter.

Det er altid Ydelsescenteret, der vurderer, om du kan få en enkeltydelse.

Hvem kan søge enkeltydelse?

Alle borgere kan som udgangspunkt søge om enkeltydelse.

Alle ansøgninger vurderes individuelt.

Er du i tvivl om, hvorvidt du kan søge, er du velkommen til at kontakte Ydelsescenteret på telefon 74 34 06 50.

Hvad skal du bruge for at kunne søge?

Det er en god idé at have følgende klar, inden du starter din ansøgning:

- en computer, tablet, eller smartphone med internet
- MitID
- et overslag på den udgift, du søger hjælp til
- eventuelle regninger eller dokumentation.

Vejledning til **digital ansøgning**

Denne pjece hjælper dig sikkert og overskueligt gennem ansøgningen om enkeltydelse. Formålet er, at du ved, hvad der sker før, under og efter indsendelsen.

Du får trin-for-trin-vejledning, som viser, hvordan du søger digitalt.

Når Haderslev Kommune har modtaget din ansøgning

- en sagsbehandler gennemgår ansøgningen
- du modtager brev i e-Boks, hvis der mangler oplysninger
- behandlingstiden kan være op til 4 uger
- du får svar digitalt eller med post.

Hvis du får brug for hjælp

Har du spørgsmål eller brug for hjælp til din ansøgning, kan du kontakte Ydelsescenteret på telefon 74 340650.

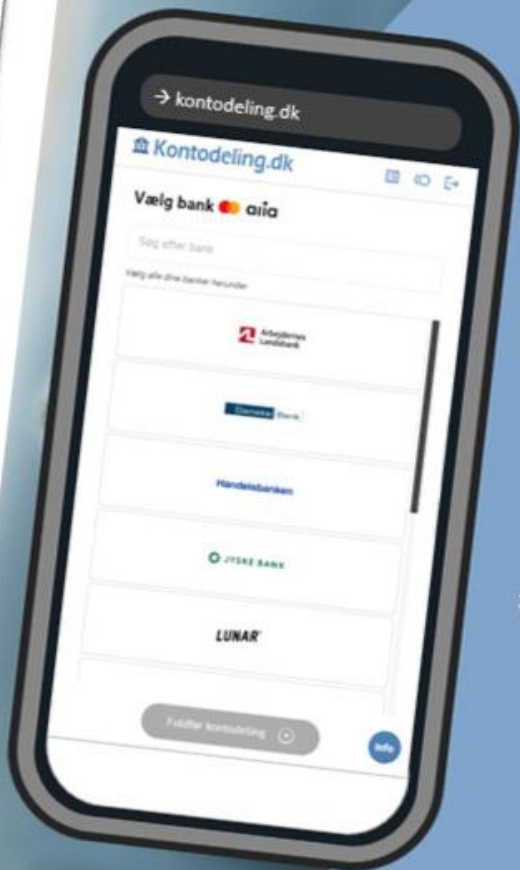


Ansøgningen udfyldes på www.haderslev.dk med følgende dokumenter

- Kontooversigt
- Kontoudtog — seneste 3 måneder
- Lønsedler — seneste 3 måneder
- Fuld pensionsrapport (www.pensionsinfo.dk)
- Vurdering af bil (www.biltjek.dk)
- Lejekontrakt
- Dokumentation for sidste betalte el-, varme- og vandregning
- Overslag for ansøgte udgift (tandlæge, medicin (medicinliste for de seneste 12 mdr.) osv.
- Dokumentation på den ansøgte udgift
- Søger du enkeltydelse til etablering af nyt hjem, skal du aflevere liste fra genbrug med pris på de ting, du mener at mangle (til etablering)

Det er meget vigtigt, at begrundelsen for din ansøgning er grundigt beskrevet, så vi tydeligt kan se, hvad og hvorfor du søger om enkeltydelse.

Kontodeling.dk



Send kontoudtog til kommunen med Kontodeling.dk, når du søger om ydelser

Når du bruger Kontodeling.dk

- Sender du kun kontoudtog for de sidste 3 måneder
- Sender du kun kontoudtog for de konti, du giver samtykke til med dit MitID.
- Er dine konto-oplysninger altid godt beskyttet. Vi transporterer og behandler dine data sikkert.

Sådan søger du

Åben din internetbrowser og søg haderslev.dk

Skriv **enkeltydelse** i søgefeltet og tryk enter



Enkeltydelse →

Er du i en særlig vanskelig økonomisk situation, og ikke førtidspensionist, kan du søge om økonomisk hjælp - også kaldet enkeltydelse.

Fundet under: [Service](#) > [Personlige forhold](#) > [Økonomi og pension](#) > [Enkeltydelse](#)

Enkeltydelse til førtidspensionister →

Er du blevet førtidspensionist efter 2003 og befinder du dig i en vanskelig økonomisk situation? Så kan du søge om et økonomisk tilskud - også kaldet enkeltydelse - hos os.

Fundet under: [Service](#) > [Personlige forhold](#) > [Økonomi og pension](#) > [Enkeltydelse til førtidspensionister](#)

Klik nu på [> enkeltydelse eller enkeltydelse til førtidspensionister efter 2003 <](#)

Scrol ned til **Selvbetjening**: [> Søg om enkeltydelse og klik Åbn <](#)



Selvbetjening: Søg om enkeltydelse

Er du i en særlig vanskelig økonomisk situation, og ikke førtidspensionist, kan du søge om økonomisk hjælp - også kaldet enkeltydelse.

Åbn ▼

Selvbetjening: Søg om enkeltydelse

Er du i en særlig vanskelig økonomisk situation, og ikke førtidspensionist, kan du søge om økonomisk hjælp - også kaldet enkeltydelse.

Du får brug for:

- MitID
- Dokumentation for dine indtægter de sidste 3 måneder (samt for din ægtefælles/reg. partner)
- Dokumentation for de faste udgifter, du løbende betaler til (fx. husleje, el og forsikringer)
- Dokumentation for de udgifter, du ønsker at søge tilskud til
- Dokumentation fra banken på kontooversigt og posteringer de sidste 3 måneder (samt for din ægtefælles/reg. partner)
- Dokumentation for eventuelt tilbagekøb af pensionsordninger

Sådan gør du:

- Log ind med dit MitID ved at klikke på 'Søg om enkeltydelse'
- Udfyld ansøgningen og vedhæft dokumentation

Søg om enkeltydelse

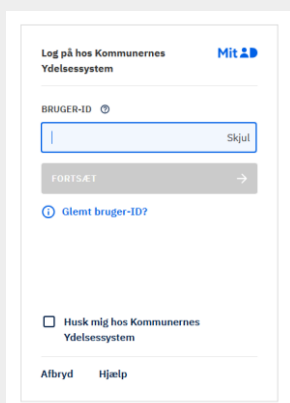


Luk 


[Klik på > søg om enkeltydelse <](#)

[Log på MitID](#)


[Scan QR-kode med MitID app](#)



Log på hos Kommunernes Ydelsessystem MitID

BRUGER-ID 

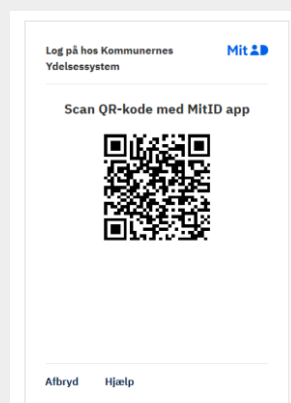
Skjul

FORTSÆT 

[Glem bruger-ID?](#)


Husk mig hos Kommunernes Ydelsessystem

Afbryd Hjælp



Log på hos Kommunernes Ydelsessystem MitID

Scan QR-kode med MitID app



Afbryd Hjælp



Beskeder

Her kan du se de beskeder, kommunen har sendt

[Se dine beskeder](#)



Udbetalinger

Her kan du se de seneste udbetalinger

[Se dine udbetalinger](#)



Søg økonomisk hjælp

Her kan du sende ansøgninger til kommunen

[Send ansøgning](#)



Dokumentation

Her kan du sende dokumentation

[Send dokumentation](#)



Sager

Her kan du se detaljer om dine sager

[Se dine sager](#)



Vejledninger

Her kan du se din kommunes vejledninger

[Se kommunens vejledninger](#)

Klik på > søg økonomisk hjælp og < Klik på > Enkeltydelse <

Oversigt

[Se dine beskeder](#)

[Se dine udbetalinger](#)

> [Søg økonomisk hjælp](#)

[Send dokumentation](#)

[Se dine sager](#)

[Se kommunens vejledninger](#)

Søg økonomisk hjælp

På denne side har du mulighed for at søge om økonomisk hjælp.

Du vil i ansøgningen blive bedt om at vedhæfte dokumentation. Har du ikke din dokumentation klar, kan du gemme en kladde af din ansøgning og vente med at sende ansøgningen, til du har al din dokumentation klar. Du har også mulighed for at eftersende dokumentation. Se *Send dokumentation* i menuen til venstre.

Hjælp til forsørgelse

Hvis du allerede har meldt dig ledig i jobcenteret, kan du her søge kontanthjælp.

> [Søg om hjælp til forsørgelse](#)

Ledighedsydelse under ferie

Hvis du er ansat i fleksjob, kan du her søge ledighedsydelse under din ferie.

> [Søg om ledighedsydelse under ferie](#)

Enkeltydelse

Du kan her søge økonomisk tilskud fra din kommune til en række udgifter eksempelvis tandbehandling og depositum.

> [Søg om enkeltydelse](#)

Særlig støtte

Hvis du har høje boligudgifter eller stor forsørgerbyrde kan du søge om særlig støtte til høje boligudgifter.

> [Søg om særlig støtte](#)

Klik på > start ny ansøgning <

Udfyld manglende felter og tryk næste

Er du gift, vil der være 10 trin, du skal udfylde

Er du ikke gift, er der 7 trin, du skal udfylde

Før du begynder

Her kan du søge om enkeltydelse fra kommunen. Du skal beregne minimum 20 minutter til at udfylde ansøgningen.

Dokumentation

Du vil blive bedt om at sende dokumentation på dine oplysninger. Følgende kan blive nødvendigt at sende med ansøgningen:

- Overslag på den udgift, du søger tilskud til (f.eks. tandbehandlingsoverslag, overslag fra optiker)
- Oversigt over dine faste indtægter efter skat
- Oversigt over dine faste udgifter
- Information om din eventuelle formue

Du skal ligeledes begrunde din ansøgning.

Hvordan får du svar

Når kommunen har behandlet din sag, vil du modtage en afgørelse fra kommunen i din Digitale Postkasse. Er du fritaget Digital Post, vil du modtage afgørelsen med posten. Hvis du får ret til hjælp, vil hjælpen blive udbetalt til din **Nemkonto**.

Systemet opretter automatisk en kladde

Hvis du ikke bliver færdig med din ansøgning i dag, kan du vende tilbage inden 60 dage og stadig se de oplysninger, du har indtastet. Hvis du har en kladde, er det muligt at fortsætte med denne via 'Åbn kladde' i bunden af siden.

Start ny ansøgning

Trin 1 af 7 ▼

Er vores oplysninger korrekte?

Vi har behov for, at du kontrollerer de oplysninger, vi har registreret om dig, for at sikre at din ansøgning om enkeltydelse behandles korrekt.

Personoplysninger

Personnummer

Navn

Kontaktoplysninger

Adresse

Evt. midlertidig adresse

Angiv gerne hvilket telefonnummer vi kan træffe dig på i dagtimerne

Telefonnummer i dagtimerne 

Næste >

Det er vigtigt, at årsagen til det du søger enkeltydelse til, er grundigt beskrevet. Det gør behandlingstiden kortere.

Vedhæft dokumenter og tilbud på det du søger enkeltydelse til f.eks. > møbler, tandlæge, husleje, briller, osv. <

Du kan også sende dokumenter på yc@haderslev.dk, hvis du f.eks. har dem på mail

Trin 2 af 10 ▾

Hvad er din civilstand?

Vi beder dig kontrollere de oplysninger om din civilstand, vi har hentet fra Folkeregisteret.

Ifølge Folkeregisteret er din civilstand

Gift

Hvis du ikke er enig i den registrerede civilstand, bør du rette henvendelse til Folkeregisteret.

Angiv, hvad du mener, din civilstand er.

- Jeg er gift eller i registreret partnerskab
- Jeg er enlig
- Jeg er separeret
- Jeg er gift, men jeg lever ikke længere sammen med min ægtefælle
- Jeg er gift og min ægtefælle har ikke et dansk personnummer
- Jeg lever sammen med en partner, som jeg har fælles husførelse med (samlevende)

< Forrige

Næste >

Trin 3 af 10 ▾

Hvad søger du om enkeltydelse til?

Er du i en vanskelig økonomisk situation, kan du søge om enkeltydelser til en række udgifter. Vi har behov for at vide, hvad du søger om enkeltydelse til, hvor stort et beløb du søger, samt hvorfor du søger om tilskuddet.

Her kan du udbyde årsagen til din ansøgning*

Forventet udgift*

Hvad er årsagen til, at du søger om enkeltydelse? *

Vedhæft dokumentation*

Du skal vedlægge dokumentation i form af prisoverslag, tilbud eller lignende på den udgift, som du søger om tilskud til.

Træk nyt dokument hertil

Vedhæft dokumentation

< Forrige

Næste >

Har du formue?

Vi skal vide, hvilken type formue du har, så vi kan vurdere, om du har ret til enkeltydelse. Hvis du ingen formue har, og ikke har haft nogen formue indenfor de sidste 12 måneder, kan du gå direkte til det sidste spørgsmål på siden. Du skal ikke skrive minus foran beløbene.
Hvis du har fællesøkonomi med en ægtefælle, kan I vælge at indtaste formuen for dig 100% her, 100% på din ægtefælle på næste side, eller dele jeres formue imellem jer.

Kontanter [Angiv beløb] kr.**Penge i banken** [Angiv beløb] kr.**Kapitalpension/pensionsopsparing/livsforsikring** [Angiv beløb] kr.**Egen børneopsparing** [Angiv beløb] kr.**Kursværdi af værdipapirer, obligationer, aktier og pantebreve** [Angiv beløb] kr.**Offentlig vurdering af ejerbolig (hus, lejlighed, andelsbolig, sommerhus, kolonihave)** [Angiv beløb] kr.**Gæld i ejerbolig** [Angiv beløb] kr.**Ejendomsværdi af ejerbolig i udlandet** [Angiv beløb] kr.**Gæld i ejerbolig i udlandet** [Angiv beløb] kr.**Værdi af bil, båd, motorcykel, campingvogn** [Angiv beløb] kr.**Gæld i bil, båd, motorcykel, campingvogn** [Angiv beløb] kr.**Anden formue (Husk at vedhæfte dokumentation!)** [Angiv beløb] kr.**Vedhæft dokumentation**

Du skal vedhæfte dokumentation for den formue, du har angivet ovenfor. Dette kan f.eks. være et kontoudtog fra banken, overblik over pensioner fra pensionsinfo, salgsvurdering af bil/motorcykel fra forhandler.

Du sender nemt dine kontoudtog ind til os via denne løsning www.kontodeling.dk eller via linket :

[kontodeling_enkeltydelse](#)

Husk at hvis du har konti i flere banker, så skal du lave en deling for hver bank.

Træk dokument hertil

Vedhæft dokumentation

“Du skal ikke udfylde beløb, men vedlægge dokumentation og besvare spørgsmålene nederst på siden”.

Når du har vedhæftet dokumenterne, vil du på de følgende sider stadig blive bedt om at vedhæfte dokumenterne > tryk blot «næste» 2 gange for at komme videre <

Har du brugt eller bortgivet formue i løbet af de seneste 12 måneder?

- Ja
 Nej

Er du medlem af Sygeforsikringen "danmark"?*

- Ja
 Nej

< Forrige

Næste >

Har **din ægtefælle** formue?

Hvis **din ægtefælle** har formue, kan det have indflydelse på, om du kan få økonomisk tilskud. Du skal derfor oplyse om formue for **din ægtefælle**. Hvis du og din ægtefælle har fællesøkonomi og formuen dermed er fælles, kan I angive den 100% hos dig, 100% hos din ægtefælle eller 50% hos hver af jer.

Hvis din ægtefælle **ingen formue** har haft de sidste 12 måneder, kan du gå direkte til sidste spørgsmål på siden.

Kontanter

 kr.

Penge i banken

 kr.

Kapitalpension/pensionsopsparing/livsforsikring

 kr.

Egen børneopsparing

 kr.

Værdipapirer, obligationer, aktier og pantebreve

 kr.

Ejerbolig, hus, lejlighed, andelsbolig, sommerhus, kolonihave

 kr.

Evt. gæld i bolig

 kr.

Ejerbolig i udlandet

 kr.

Evt. gæld i ejerbolig i udlandet

 kr.

Bil, båd, motorcykel, campingvogn

 kr.

Evt. gæld i bil, båd, motorcykel, campingvogn

 kr.

Anden formue (Husk at vedhæfte dokumentation!)

 kr.

Vedhæft dokumentation

Du skal vedhæfte dokumentation for din ægtefælles formue. Det kan f.eks. være kontoudtog fra bank eller realkreditinstitut.

Du sender nemt dine kontoudtog ind til os via denne løsning www.kontodeling.dk eller via linket :

[kontodeling_enkeltydelse](#)

Husk at hvis du har konti i flere banker, så skal du lave en deling for hver bank.

Træk dokument hertil

Vedhæft dokumentation

Har din ægtefælle brugt eller bortgivet formue i løbet af de seneste 12 måneder?

- Ja
 Nej

Er din ægtefælle medlem af Sygeforsikringen "danmark"?*

- Ja
 Nej

◀ Forrige

Næste ▶

“Du skal ikke udfylde beløb, men vedlægge dokumentation og besvare spørgsmålene nederst på siden”.

Hvilke indtægter har du?

Vi har brug for at vide, hvilke indtægter **du** har, så vi kan vurdere, om du har ret til enkeltydelse.


Alle beløb skal angives som beløb **efter skat er fratrukket**, dvs. som netto beløb. Du kan ikke indtaste beløb under 0. Dvs. du kan ikke skrive minus foran beløbene.

Hvis du **ingen indtægter** har, kan du gå direkte til næste trin.

Lønindkomst

 kr. pr. månedSU  kr. pr. måned

Dagpenge

 kr. pr. månedPension  kr. pr. månedKontanthjælp, uddannelseshjælp, selvforsørgelses- og hjemrejseydelse eller overgangsydelse  kr. pr. måned

Revalideringsydelse

 kr. pr. månedBørnebidrag/ægtefællebidrag  kr. pr. månedBørnetilskud  kr. pr. månedAndet  kr. pr. måned


“Du skal ikke udfylde beløb, men vedlægge dokumentation og besvare spørgsmålene nederst på siden”.

Hvornår har du modtaget den seneste udbetaling?

 **Vi har brug for at vide, om du fortsat har en eller flere indtægter.**

Skriv hvilke indtægter, du fortsat har, og angiv dato for, hvornår du næste gang får indtægten udbetalt. Hvis der er flere indtægter, så vælg datoen for den første.

Dato for næste udbetaling

 **Vedhæft dokumentation**

Vedhæft dokumentation for de indtægter, du har angivet ovenfor.

Træk nyt dokument hertil

Vedhæft dokumentation

< Forrige

Næste >

Hvilke indtægter har din ægtefælle?

Vi har behov for at vide, hvilke indtægter **din ægtefælle** har, da det kan have betydning for, hvad du kan få i økonomisk tilskud.


Hvis din ægtefælle **ingen indtægter** har, kan du gå direkte til næste trin.

Lønindkomst kr. pr. måned**SU** kr. pr. måned**Dagpenge** kr. pr. måned**Pension** kr. pr. måned

Kontanthjælp, uddannelseshjælp, overgangsydelse eller selvforsørgelses- og hjemrejseydelse fra kommunen

 kr. pr. måned**Revalideringsydelse** kr. pr. måned**Børnebidrag/ægtefællebidrag** kr. pr. måned**Børnetilskud fra Udbetaling Danmark** kr. pr. måned**Andet** kr. pr. måned

Hvornår har du modtaget den seneste udbetaling?

 **Har din ægtefælle en eller flere indtægter. Skriv hvilke(n) og dato for næste udbetaling**

Hvilke indtægter har **din ægtefælle**:

Dato for næste udbetaling

 **Vedhæft dokumentation**

Vedhæft dokumentation for de indtægter **din ægtefælle** har.

Træk nyt dokument hertil

Vedhæft dokumentation

“Du skal ikke udfylde beløb, men vedlægge dokumentation og besvare spørgsmålene nederst på siden”.

◀ Forrige

Næste ▶

Hvilke udgifter har du?

Vi har brug for at vide, hvilke udgifter **du** har, for at vurdere om du har ret til enkeltydelse.

Du behøver kun at udfylde de udgifter, som du faktisk har. Hvis du har en ægtefælle, og I har fællesøkonomi, kan du vælge at indtaste jeres fælles udgifter som 50% til hver, eller 100% til den ene af jer.

De fleste udgifter vil typisk være månedsvise, men hvis udgiften ikke er månedsvise, skal du huske at ændre frekvensen. Du kan ikke indtaste et negativt beløb.

Husleje	<input type="text" value="[Angiv beløb]"/>	kr. pr.	Månedligt
Terminsudgifter	<input type="text" value="[Angiv beløb]"/>	kr. pr.	Månedligt
Boliglån	<input type="text" value="[Angiv beløb]"/>	kr. pr.	Månedligt
Ejendomsværdiskat	<input type="text" value="[Angiv beløb]"/>	kr. pr.	Månedligt
Vandafgift	<input type="text" value="[Angiv beløb]"/>	kr. pr.	Månedligt
Gasudgift	<input type="text" value="[Angiv beløb]"/>	kr. pr.	Månedligt
Eludgift	<input type="text" value="[Angiv beløb]"/>	kr. pr.	Månedligt
Varmeudgifter	<input type="text" value="[Angiv beløb]"/>	kr. pr.	Månedligt
Medielicens	<input type="text" value="[Angiv beløb]"/>	kr. pr.	Månedligt
Internet	<input type="text" value="[Angiv beløb]"/>	kr. pr.	Månedligt
Telefonabonnement	<input type="text" value="[Angiv beløb]"/>	kr. pr.	Månedligt
Indboforsikring	<input type="text" value="[Angiv beløb]"/>	kr. pr.	Månedligt
Medlemskab til Sygeforsikringen 'danmark'	<input type="text" value="[Angiv beløb]"/>	kr. pr.	Månedligt
Husforsikring	<input type="text" value="[Angiv beløb]"/>	kr. pr.	Månedligt
Bilforsikring	<input type="text" value="[Angiv beløb]"/>	kr. pr.	Månedligt
Transport til arbejde	<input type="text" value="[Angiv beløb]"/>	kr. pr.	Månedligt
A-kassekontigent	<input type="text" value="[Angiv beløb]"/>	kr. pr.	Månedligt
Børnepasning	<input type="text" value="[Angiv beløb]"/>	kr. pr.	Månedligt
Børne- og ægtefællebidrag	<input type="text" value="[Angiv beløb]"/>	kr. pr.	Månedligt
Andre udgifter	<input type="text" value="[Angiv beløb]"/>	kr. pr.	Månedligt

“Du skal ikke udfylde beløb, men vedlægge dokumentation og besvare spørgsmålene nederst på siden”.

Vedhæft dokumentation*

Vedhæft dokumentation, der viser, hvilke udgifter du har.

Træk nyt dokument hertil

Vedhæft dokumentation

Hvilke udgifter har din ægtefælle?

Din ægtefælles udgifter kan have betydning for din ret til økonomisk tilskud. Du bedes fortælle nedenfor, hvilke udgifter **din ægtefælle** har.

Hvis alle jeres udgifter er fælles, og du allerede har indtastet dem på forrige trin, kan du springe dette trin over og gå direkte til næste trin. €

Husleje	[Angiv beløb]	kr. pr.	Månedligt ▾
Terminsudgifter	[Angiv beløb]	kr. pr.	Månedligt ▾
Boliglån	[Angiv beløb]	kr. pr.	Månedligt ▾
Ejendomsværdiskat	[Angiv beløb]	kr. pr.	Månedligt ▾
Vandafgift	[Angiv beløb]	kr. pr.	Månedligt ▾
Gasudgift	[Angiv beløb]	kr. pr.	Månedligt ▾
Eludgift	[Angiv beløb]	kr. pr.	Månedligt ▾
Varme	[Angiv beløb]	kr. pr.	Månedligt ▾
Medielicens	[Angiv beløb]	kr. pr.	Månedligt ▾
Internet	[Angiv beløb]	kr. pr.	Månedligt ▾
Telefonabonnement	[Angiv beløb]	kr. pr.	Månedligt ▾
Indboforsikring	[Angiv beløb]	kr. pr.	Månedligt ▾
Medlemskab til Sygeforsikringen 'danmark'	[Angiv beløb]	kr. pr.	Månedligt ▾
Husforsikring	[Angiv beløb]	kr. pr.	Månedligt ▾
Bilforsikring	[Angiv beløb]	kr. pr.	Månedligt ▾
Transport til arbejde	[Angiv beløb]	kr. pr.	Månedligt ▾
A-kassekontigent	[Angiv beløb]	kr. pr.	Månedligt ▾
Børnepasning	[Angiv beløb]	kr. pr.	Månedligt ▾
Børne- og ægtefællebidrag	[Angiv beløb]	kr. pr.	Månedligt ▾
Andre udgifter	[Angiv beløb]	kr. pr.	Månedligt ▾

“Du skal ikke udfylde beløb, men vedlægge dokumentation og besvare spørgsmålene nederst på siden”.

Vedhæft dokumentation*

Vedhæft dokumentation for de udgifter, som du har angivet, at **din ægtefælle** har.

Træk nyt dokument hertil

Vedhæft dokumentation

← Forrige

Næste →

Kontrollér oplysninger og send ansøgning

Inden du sender din ansøgning, skal du kontrollere dine indtastede oplysninger. Vælg **Redigér**, hvis du ønsker at rette dine indtastninger.

Personlige oplysninger	Redigér
Navn	[Redacted]
Personnummer	[Redacted]
Adresse	[Redacted]
Telefonnummer	[Redacted]
Statsborgerskab	Danmark

Hvad er din civilstand?	Redigér
Registreret civilstand	Gift
Min korrekte civilstand er	Gift / Registreret partnerskab

Hvad søger du om enkeltydelse til?	Redigér
Hvad søger du om enkeltydelse til?	Jeg har ikke noget arbejde og er på kontanthjælp
Forventet udgift	50.000,00
Hvad er årsagen til, at du søger om økonomisk tilskud?	Jeg er blevet nødt til at flytte i lejlighed da jeg er på kontanthjælp og ikke længere kan sidde i mit hus. Jeg har ikke penge til indskud og møbler

Har du formue?	Redigér
Er du medlem af Sygeforsikringen "danmark"?	Nej

Har din ægtefælle formue?	Redigér
Er din ægtefælle medlem af Sygeforsikringen "danmark"?	Nej

Hvilke indtægter har du?	Redigér
--------------------------	---------

Hvilke indtægter har din ægtefælle?	Redigér
-------------------------------------	---------

Hvilke udgifter har du?	Redigér
-------------------------	---------

Hvilke udgifter har din ægtefælle?	Redigér
------------------------------------	---------

Orientering om oplysningspligt

Enkeltydelse

Når du søger enkeltydelse, skal du være opmærksom på, at der er række oplysninger som du har pligt til at informere os (din kommune) om, så vi kan behandle din ansøgning på et fyldestgørende og korrekt grundlag. Det samme gør sig gældende, hvis der sker ændringer i dine oplysninger, mens du modtager enkeltydelse. Du skal informere os om ændringer i dine forhold, da det kan have betydning for din ydelse. I dette dokumentet gennemgår vi, hvad du har pligt til at oplyse. Hvis du er i tvivl eller har brug for hjælp og vejledning, kan du kontakte os.

1. Når du søger enkeltydelse

Det er vigtigt, at du er opmærksom på følgende:

- Du skal vedlægge dokumentation de steder, hvor det er nævnt i ansøgningen.

Jeg erklærer, at jeg har afgivet korrekt oplysninger og er vidende om min pligt til at oplyse Haderslev om ændringer af oplysningerne i min ansøgning.*

< Forrige

Godkend og send >

